

聴覚障害者も

電話ができる！！

電話をかけるときは
実家にいつも頼
んでいる。

予約したいけど、FAX もメール
もないお店だ。

今すぐ返事が欲しい。

電話リレーサービスで解決！

日本財団

電話リレーサービス

新規利用登録者募集開始！！

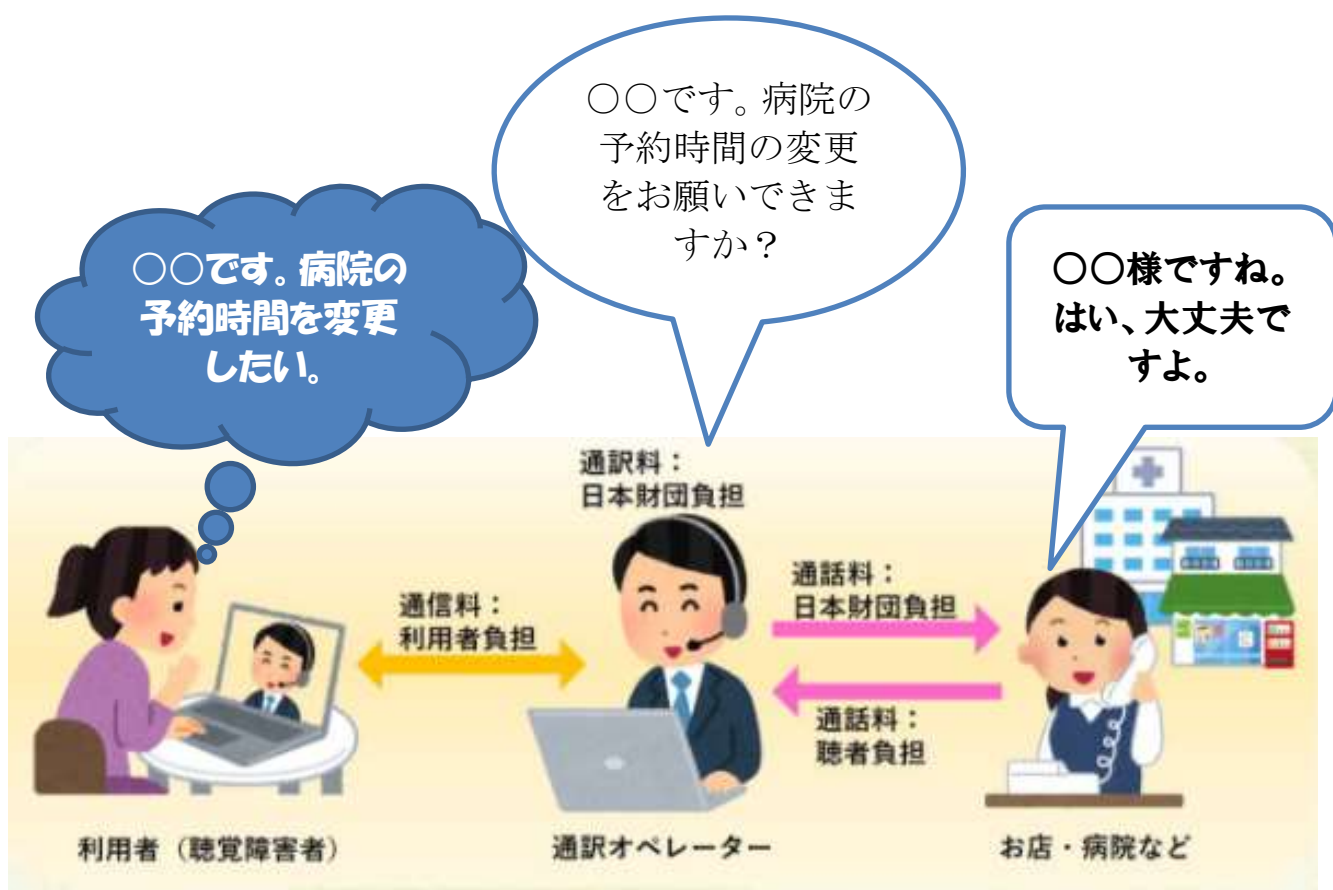
期間限定 2,000 名 定員になり次第締切
次回の募集は未定です！登録無料！

聴覚障害者のための電話システム、それが

《電話リレーサービス》



～電話リレーサービスのしくみ～



↑
あなた


↑
千葉聴覚障害者センター

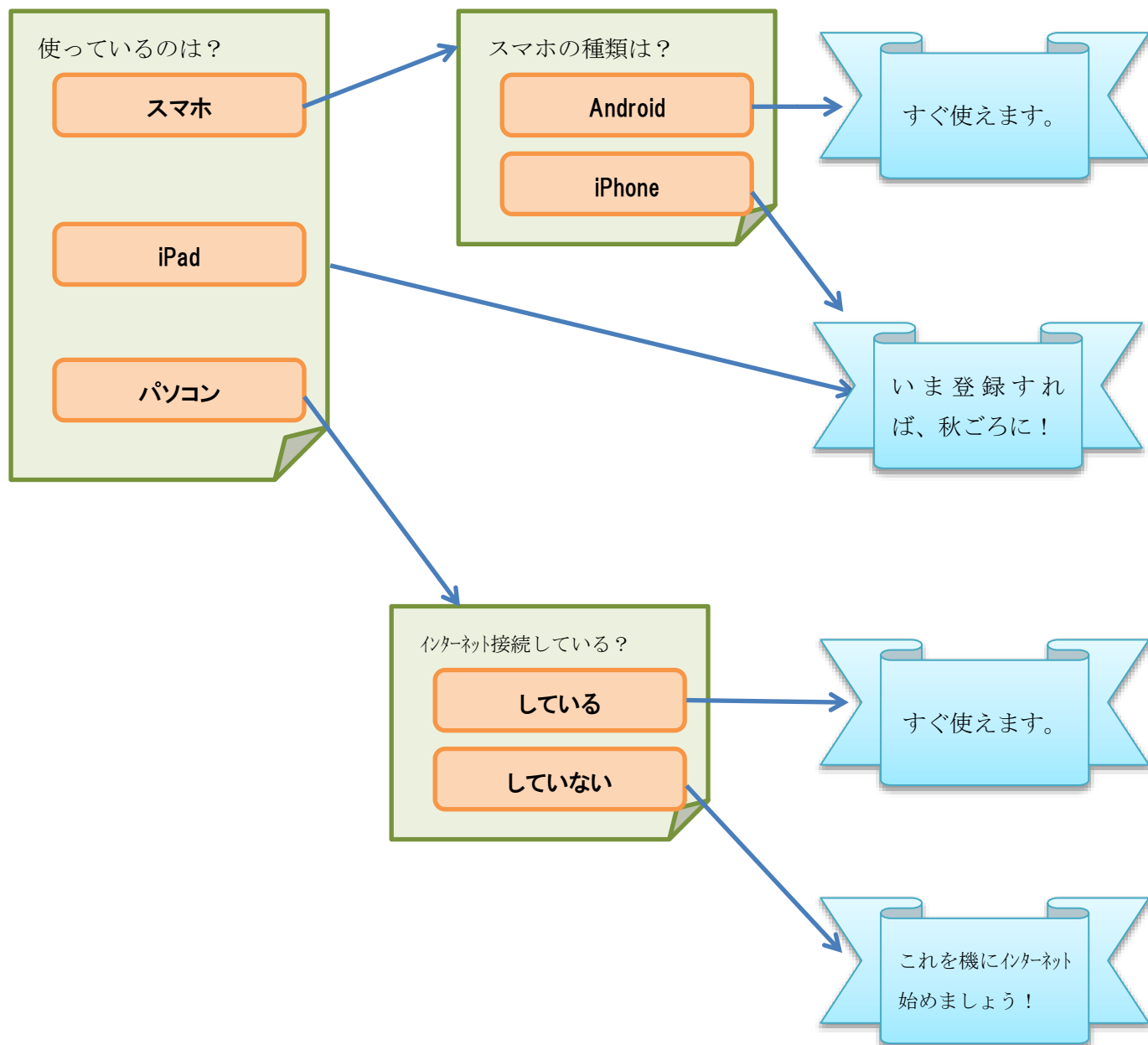
↑
電話の相手

電話リレーサービスを使うためにすること

①利用者登録

②あとは使うだけ！

利用できるかチェック 



登録手順は、簡単！

「日本財団電話リレーサービス」で、検索！
あるいは、<http://trs-nippon.jp/user> にアクセス！

登録は、簡単！ パソコンからは、

「日本財団電話リレーサービス」で、検索！
あるいは、<http://trs-nippon.jp/> にアクセス！

こんな画面になります。



The screenshot shows the homepage of the Nippon Foundation's Telephone Relay Service Model Project. At the top, there is a navigation bar with links for 'トップ' (Home), '利用方法' (Usage), '事業者一覧' (List of Providers), 'プロジェクトについて' (About the Project), '利用者の声' (Users' Voices), and 'よくある質問・お問い合わせ' (FAQ/Contact). The main content area features a large image of a woman wearing a headset and working at a computer. Below the image, the text reads: '日本財団電話リレーサービス・モデルプロジェクト' (Nippon Foundation Telephone Relay Service Model Project), followed by 'オペレーターが通訳として聞こえる人と聞こえない人を電話でつなくサービスを日本中に普及させるプロジェクトです。' (A project to spread telephone relay services across Japan by connecting those who can hear and those who cannot hear through operators acting as interpreters). A prominent green button says '新規利用者募集' (Recruiting New Users) with the date '8月1日(火)正午より' (From August 1st (Tue) noon) and a link '詳細はこちらから' (Details from here). At the bottom, a text box states: '電話リレーサービスは国と電話会社が提供するべきものです。日本財団は制度化を目指してモデルプロジェクトを実施しています。' (Telephone relay services should be provided by the government and telephone companies. The Nippon Foundation is implementing a model project to achieve systematization).

詳細ページに行くと、

The screenshot shows the '利用者募集について' (About User Recruitment) page. It contains a list of items: '募集期間' (Recruitment Period) with a date '2017年8月1日(火)正午より、定員に達し次第終了' (From August 1st (Tue) noon, ends when the quota is reached); 'お問い合わせ先' (Contact Information) for the Nippon Foundation; and 'お問い合わせ先' (Contact Information) for the project. At the bottom, there is a yellow button labeled '申し込む' (Apply). A large white arrow with a black outline points to this button from the right side of the page.

ここをクリック！

日本財団電話リレーサービス 利用者登録



▲ 動作環境

端末	パソコン・・・Windows 7 以上、MacOS 10.9 以上 Android・・・Android 5.0 以上 ※ iPhone、iPad には対応していません。
ブラウザ	Google Chrome 56以上
SMS 機能	SMS(ショートメッセージサービス) が必要です。

※2017年7月3日現在

▲ 障害者手帳所持の確認

私は障害者手帳を所持しています。また、確認のために手帳の提示要請があれば協力します。

はい

いいえ

▲ 利用者ガイドライン

普及と定着を目指し試験的に実施するものであります。

1. 目的

本ガイドラインは、電話リレーを利用するすべての利用者が遵守すべき事項を定めたものです。利用者が電話リレーを利用した場合、本ガイドラインに同意したものとみなします。

2. 用語の定義

本ガイドラインにおいて使用する用語の定義は以下のとおりとします。

- 「利用者」とは、電話リレーを利用する聴覚障害者をいいます。
- 「かけ先」とは、電話の相手方をいいます。
- 「事業者」とは、通訳サービスを提供する通訳事業者をいいます。
- 「通訳オペレーター」とは、事業者に登録している手話通訳者や文字通訳者をいいます。なお、日本財団と通訳オペレーターとは業務上の契約関係はありません。

利用者ガイドラインに同意する

申請する

どちらかをチェック

ここにチェックを入れる

ここをクリック!

↓こんな画面に移ります。必要な情報を入力して申込み終了!

日本財団 THE NIPPON 財団 FOUNDATION

利用者登録

▲ 必要な情報を入力して下さい。

ログインID(携帯電話番号/自宅電話番号/FAX番号)

※半角数字 ハイフン(-)2桁 ※ 09012242678

※確認用

パスワード

※半角英数字 4文字以上 16文字以内

※確認用

利用者名

姓 名 ※各全角16文字以内

フリガナ

セイ メイ ※各全角カナ16文字以内

Copyright © 2017 The Nippon Foundation