

110番

ファックス110番

- ファックス用紙のフォーマットあり(右図参照)。千葉県警ホームページよりダウンロード可。
- 記入したら下記にファックス。(県内どこでも同じ番号)

ファックス110番
ひやくとつばんみくし
0120-110294



通報ファックス用紙は、近くの警察署に相談してみてください

ファックス


119番

ファックス119番

- 役所・消防署にファックス用紙のフォーマットあり。
- 用紙に手話通訳者が必要かどうかの記入欄があれば、手話通訳のところに印をつける。
- 記入欄がなければ、空欄に「手話通訳(あるいは要約筆記)が必要」と書く。

局番なしの
119

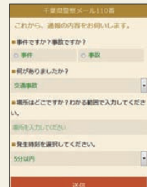
通報ファックス用紙は、近くの消防署・居住する役所の担当課に相談してみてください



メール110番

110番通報用アドレス
<http://chiba110.jp>

- インターネットに接続。
- 「110番通報用アドレス」を入力。
- 名前など必要事項を入力して送信ボタンを押す。

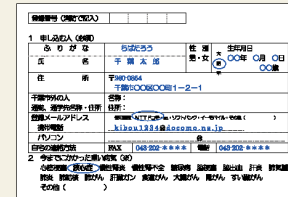


千葉県警ホームページでも
使い方を紹介しています

メール

メール119番

- 事前に登録申し込みが必要。
- 登録方法は最寄りの消防本部や消防署・居住する役所の担当課に問合せ下さい。



メール119番通報申込書(見本)

110番へ電話

- 近所の人や周りの人に電話してもらう。
- ヘルプカードを見せてお願いする方法もあります。



電話

119番へ電話

- 事前に登録申し込みが必要。
⇒家の電話で119番を押して受話器を外したままにして呼ぶ方法です。
(※市町村に事前に確認して下さい)
- 近所の人や周りの人にヘルプカードを見せて電話してもらう方法もあります。

直接警察署や交番へ行って要請

- 事故や事件などは警察に相談し、ヘルプカードを活用して手話通訳や要約筆記の派遣をお願いして下さい。



直接

直接消防署へ行って要請

- 急病や災害などは、ヘルプカードを活用して消防署員に、手話通訳や要約筆記の派遣をお願いして下さい。



※ ヘルプカードは41頁を参照して下さい